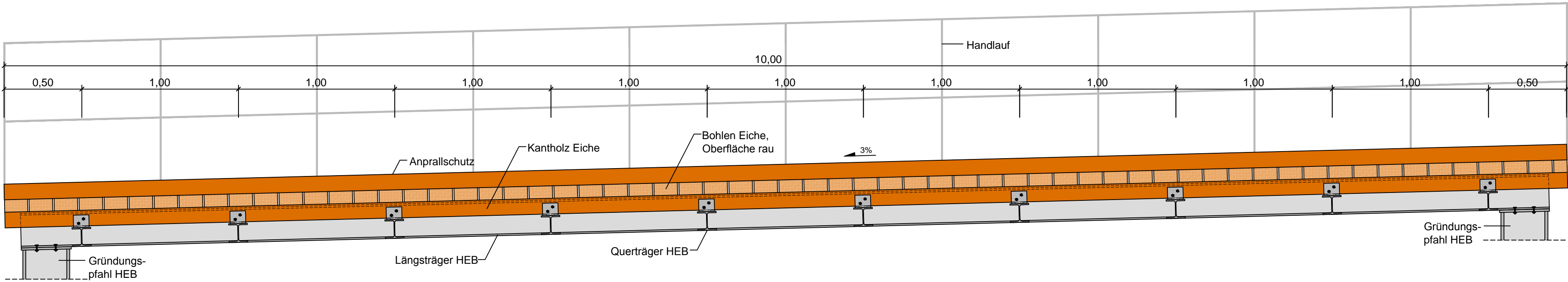
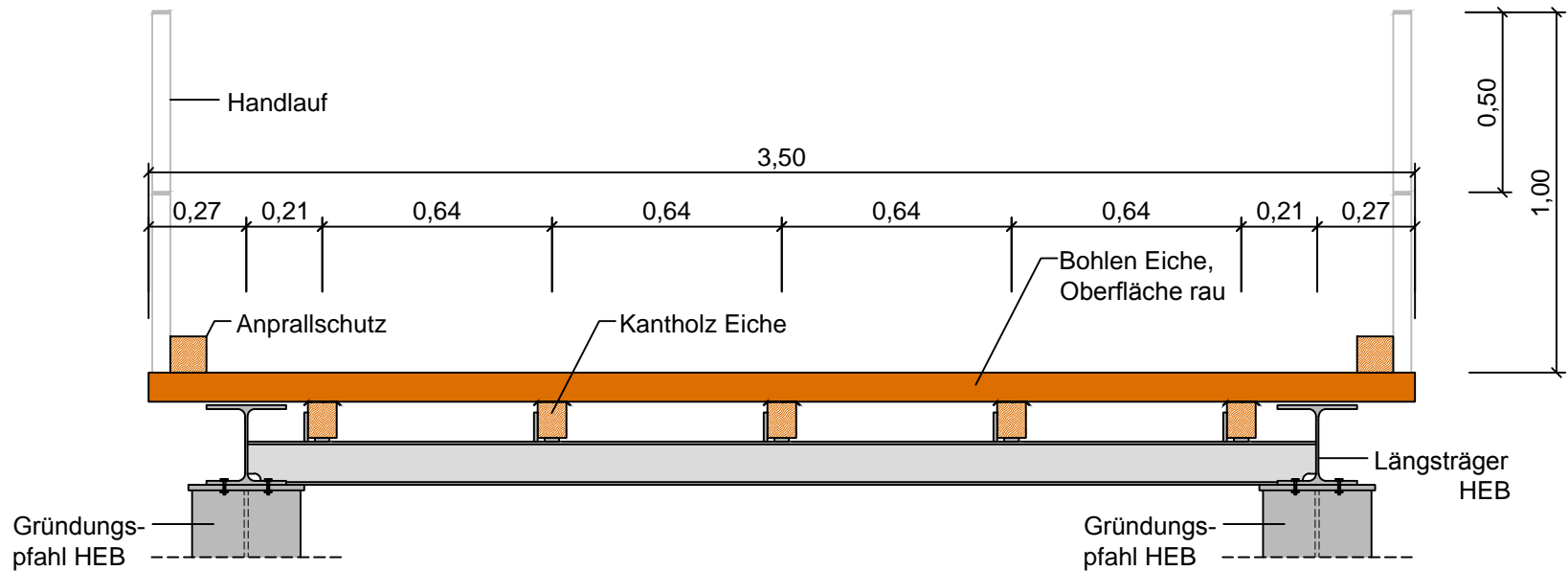


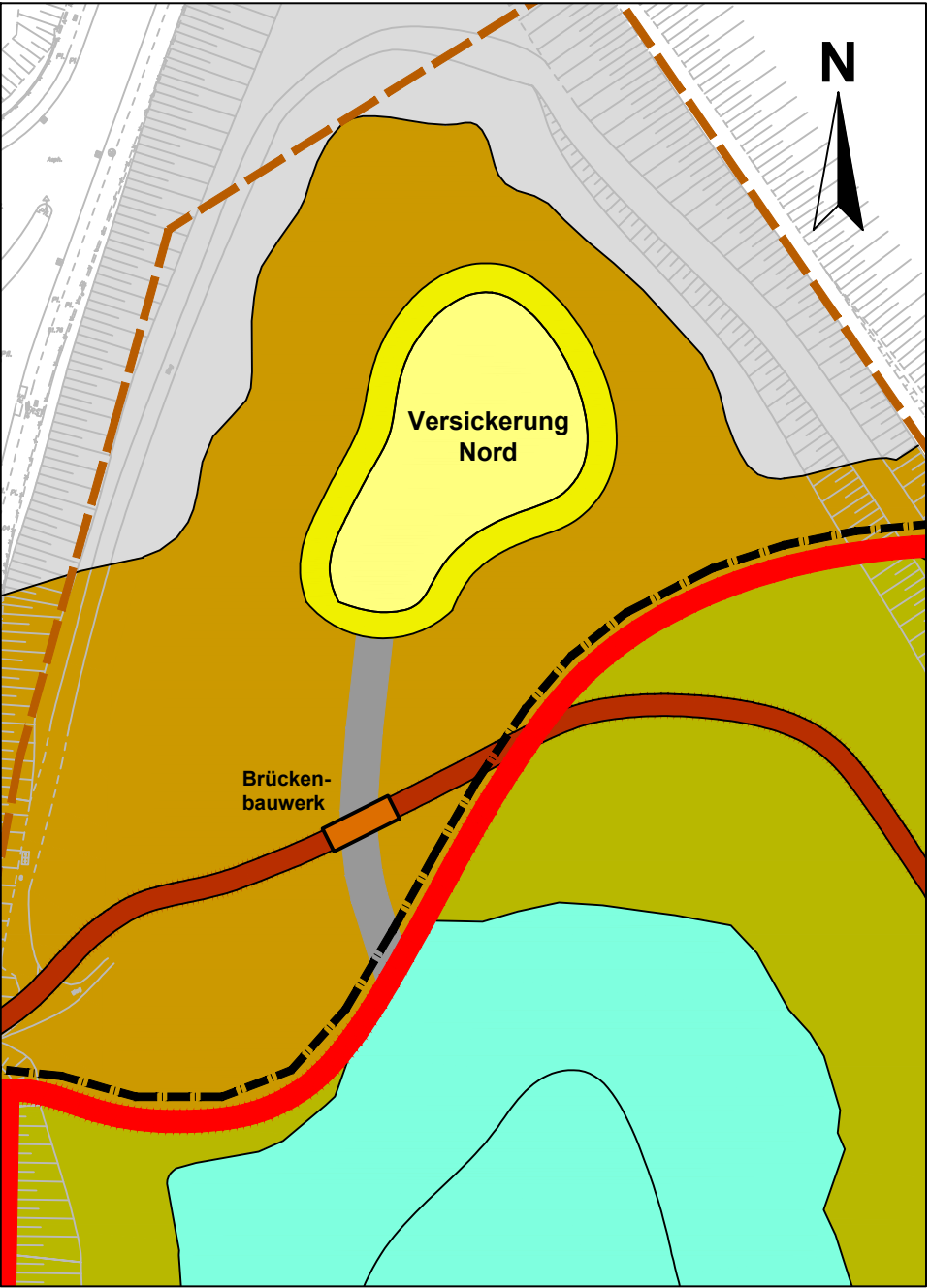
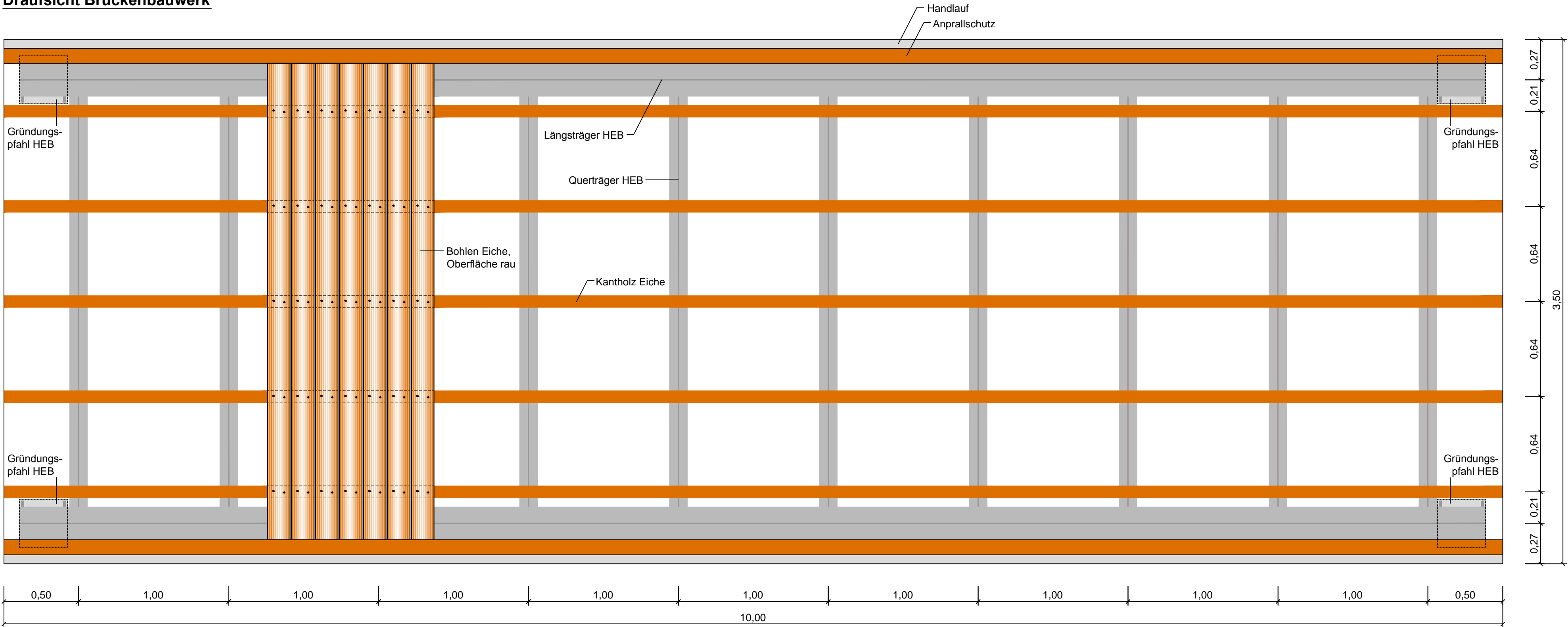
Längsschnitt Brückenbauwerk



Querschnitt Brückenbauwerk



Draufsicht Brückenbauwerk



Ausschnitt Lageplan mit Lage der Brücke, M 1:1000



| | | | | |
|------------|--|-------|--------|---------|
| D | | | | |
| C | | | | |
| B | | | | |
| A | | | | |
| Änderungen | | Datum | Bearb. | Geprüft |

Rödingsmarkt 43
20459 Hamburg
Tel. 040/430950-0
Fax 040/430950-20
info@mplusw.de

Dr. Born - Dr. Ermel GmbH
-Ingenieure-
Finienweg 7
20832 Krdm
Tel.: 04202/7580
Fax: 04202/75800
E-Mail: info@born-ermel.de
http://www.born-ermel.de

L.A.U.B.
Gesellschaft für Landschaftsanalyse und Umweltbewertung mbH

Stadt Köln
Umwelt- und Verbraucherschutzamt
Willy-Brandt-Platz 2
20679 Köln

| | | |
|--|-----------------------|----------------|
| Stilllegung Altdeponie Butzweilerstraße (AL 40603) | | Anlage |
| Genehmigungsplanung | | 8.1 |
| Detail Brückenbauwerk | | |
| Projekt Nr.: 10-050 | Maßstab: 1:20 | Gezeichnet: kâ |
| Zeichnung Nr.: G-D-05_01 | Datum: 30.01.2013 | Bearbeitet: d |
| Datei: G-D-05_01.dwg | Blattgröße: 880 x 380 | Geprüft: m |